

Як стати викладачем курсу?

iLearn – це відкрита платформа з онлайн-курсами для підготовки до ЗНО для всіх, хто цього потребує і бажає вчитися. Окрім цього, це ще й зручна площадка для вчителів, які прагнуть на власних уроках впроваджувати сучасні методики навчання, технології змішаного навчання, перевернутого класу. Ми додали можливість роботи зі своїм особистим онлайн класом «**Сторінкою викладача**» для того, щоб Ви могли використовувати наші курси.

Тепер ви можете створити копію з нашого курсу та додати власних учнів – це дуже просто. Курс повністю готовий до використання або ж, за бажання, Ви зможете взяти його за основу та доповнити власними матеріалами.

Ви можете переглянути, які курси є у нас. Це:

- ✓ *Лайфхаки з української мови;*
- ✓ *Лайфхаки з української літератури;*
- ✓ *Англійська мова;*
- ✓ *Історія України;*
- ✓ *Математика;*
- ✓ *Біологія (ми ще його розроблюємо).*

Для того, щоб почати використовувати курс зі своїми учнями Вам потрібно **zareestruvatysya** у системі, а потім **uvityti** зі своїм обліковим записом.



Для того щоб створити копію одного курсів для подальшої зручної роботи (можливості визначати терміни проходження уроків, здачі тестів та відстежувати активність учнів, також додавати власні матеріали) зі своїми учнями потрібно скористатись **Сторінкою викладача**, для цього варто натиснути кнопку

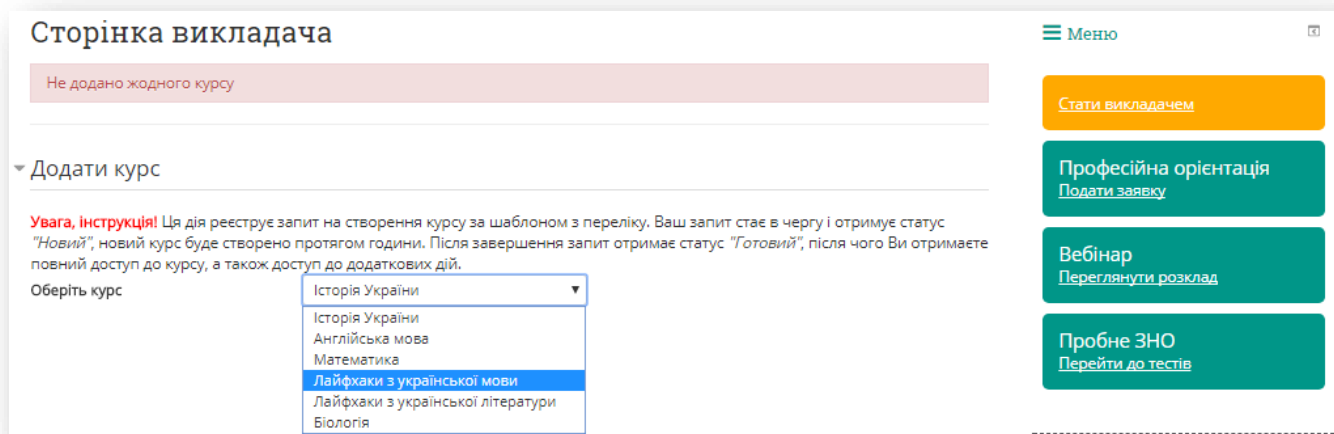
[Сторінка викладача](#)

Її легко можна знайти на головній сторінці сайту.



На сторінці викладача варто обрати курс, з яким Ви хочете працювати.

!!!Зверніть увагу – курс «Біологія» хоч і доступний для вибору, але знаходиться в стадії розробки до лютого 2018 року.



Та натиснути кнопку  :

▼ Додати курс

Увага, інструкція! Ця дія реєструє запит на створення курсу за шаблоном з переліку. Ваш запит стає в чергу і отримує статус "Новий", новий курс буде створено протягом години. Після завершення запит отримує статус "Готовий", після чого Ви отримаєте повний доступ до курсу, а також доступ до додаткових дій.

Оберіть курс

Лайфхаки з української мови ▼

Додати курс

Після цього курс з'явиться у списку Ваших курсів.

!!!Зверніть увагу – починати працювати з курсом Ви зможете після того, як система спеціально для Вас його «здублює» з оригіналу – для цього потрібно трошки зачекати (приблизно годину).

Працювати можна коли статус курсу змінить з «Новий» на «Готовий».

Сторінка викладача

Курс	Дата	Статус	Студенти	Дії
Лайфхаки з української мови	30.09.2017	Новий	0	[Видалити курс]

Сторінка викладача

Курс	Дата	Статус	Студенти	Дії
Лайфхаки з української мови	30.09.2017	Готовий	0 (0)	[Запросити студентів] [Переглянути запрошення]

Після створення копії курсу, Ви автоматично зараховуєтесь на нього викладачем і можете повноцінно працювати з матеріалами. Назва Вашого курсу складається з двох частинок – власне назви курсу і ваших реєстраційних даних, вказаних в дужках. Цей курс можна знайти на **Сторінці викладача** та в меню **Мої курси**:

iLearn [На головну](#) [Мої курси](#) [Про нас](#) [Про проект](#) [Контакти](#)

Сторінка викладача

Сторінка викладача

Курс	Дата	Статус	Студенти	Дії
Лайфхаки з української мови	30.09.2017	Готовий	0 (0)	[Запросити студентів] [Переглянути запрошення]

Потім нам потрібно зарахувати учнів – це дуже просто, варто натиснути на посилання «**ЗАПРОСИТИ СТУДЕНТІВ**» (яке знаходиться навпроти назви курсу) та у вікні що з'явиться вказати електронні адреси своїх учнів. За потреби можна доповнити текст запрошення, що буде написаний в листі учню.

!!! Зверніть увагу – електронні адреси потрібно вказати через кому або з нового рядка. Учні, що не зареєстровані в системі отримають запрошення на електронну пошту та будуть зараховані на курс одразу після реєстрації. Вже зареєстровані користувачі також отримають запрошення та будуть зараховані на курс після підтвердження.

Запросити студентів: Лайфхаки з української мови (Varchenko Liliia)

Увага, інструкція! Введіть E-Mail адреси студентів, що будуть зараховані на курс (*через кому, або з нового рядка*). Студенти, що не зареєстровані в системі отримають запрошення на електронну пошту, та будуть зараховані на курс одразу після реєстрації. Вже зареєстровані користувачі також отримають запрошення, та будуть зараховані на курс після підтвердження.

E-Mail адреси

Текст запрошення

[Запросити](#) [Скасувати](#)

Після цього потрібно натиснути кнопку «**ЗАПРОСИТИ**» та «**ПРОДОВЖИТИ**».

Запросити студентів: Лайфхаки з української мови (Varchenko Liliia)

Запрошення відправлене

[\(Продовжити\)](#)

Якщо Ви відправляли запрошення, то це буде позначено біля назви курсу.

Сторінка викладача

Курс	Дата	Статус	Студенти	Дії
Лайфхаки з української мови	30.09.2017	Готовий	<u>1</u> (2)	[Запросити студентів] [Переглянути запрошення]

В полі **Студенти** зазначені дві цифри: перша – зараховані студенти, друга – кількість запрошених студентів.

Також Ви бачите хто з учнів вже приєднався, а хто ні – для цього потрібно натиснути посилання «**ПЕРЕГЛЯНУТИ ЗАПРОШКННЯ**»

Перелік запрошень

- [aeontm@gmail.com](#) (Скасувати запрошення)
- [a.tiutiunnyk@kubg.edu.ua](#) (Скасувати запрошення)

Зараховані студенти

[\[Управління зарахованими користувачами\]](#)

Id	Назва	E-Mail	
1055	Олександр Троценко	aeontm@gmail.com	[Про користувача]

У разі потреби відрахування учнів або перегляду коли учні заходили на курс потрібно натиснути кнопку «**УПРАВЛІННЯ ЗАРАХОВАНИМИ СТУДНТАМИ**»





🏠 > Лайфхаки з української мови (Varchenko Liliia) > Користувачі > Зараховані користувачі

Зараховані користувачі

[Зарахувати користувачів](#)

Знайти Способи зарахування Вибрати ▾ Роль Вибрати ▾ Статус Вибрати ▾

[Фільтр](#) [Очистити](#)

Ім'я / Прізвище ^ / Електронна пошта	Останній вхід на курс	Ролі	Групи	Способи зарахування
 Liliia Varchenko varcenko@ukr.net	зараз	Викладач (обмежено) ✕		Ручне зарахування з п'ятниці, 29 вересень 2017, 12:16 ⚙️ ✕
 Олександр Троценко aeontm@gmail.com	5 хв 51 сек	Студент ✕		Ручне зарахування з п'ятниці, 29 вересень 2017, 17:52 ⚙️ ✕

[Зарахувати користувачів](#)

Якщо потрібно додати ще учнів, то можна знову натиснути кнопку «**ЗАПРОСИТИ СТУДЕНТІВ**».

Далі, після переходу на курс, можна активно з ним працювати!

Успіхів!